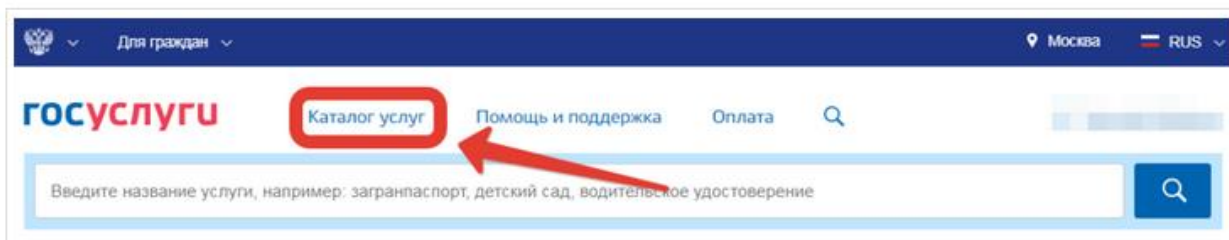


# Получение свидетельства о рождении ребенка через Госуслуги: пошаговая инструкция

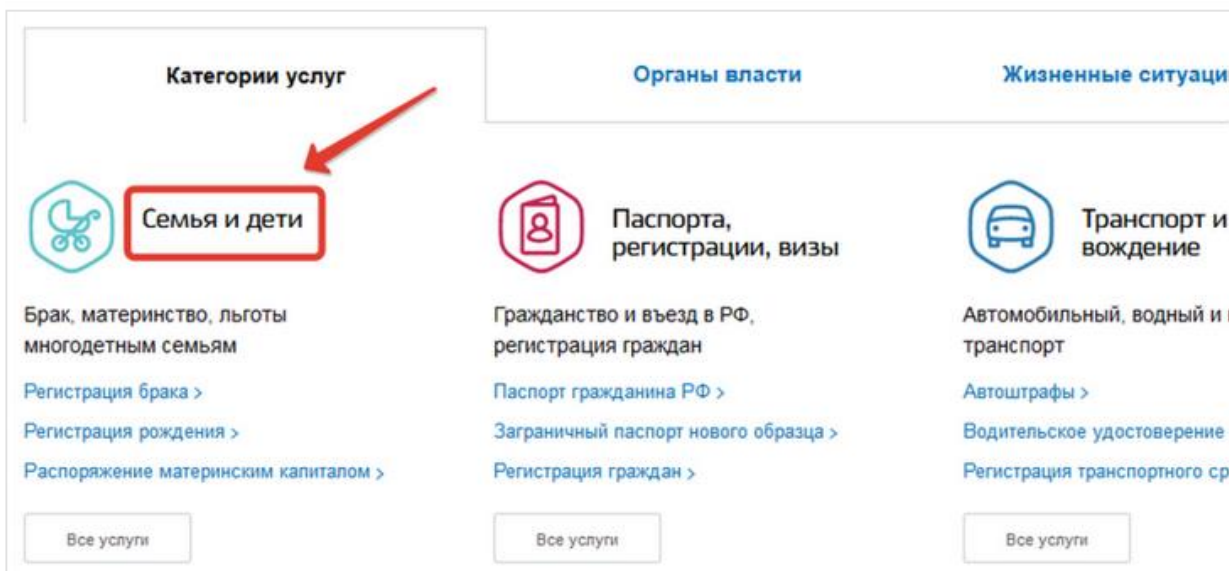
Свидетельство о рождении ребёнка оформляется в отделе ЗАГС или МФЦ. Если воспользоваться сайтом Госуслуг, это сократит время нахождения в отделе ЗАГС. Не нужно будет писать заявление на месте, только предъявить документы, данные которых заполнялись в электронном виде.

1 Зарегистрируйтесь на портале и войдите в личный кабинет Госуслуги.

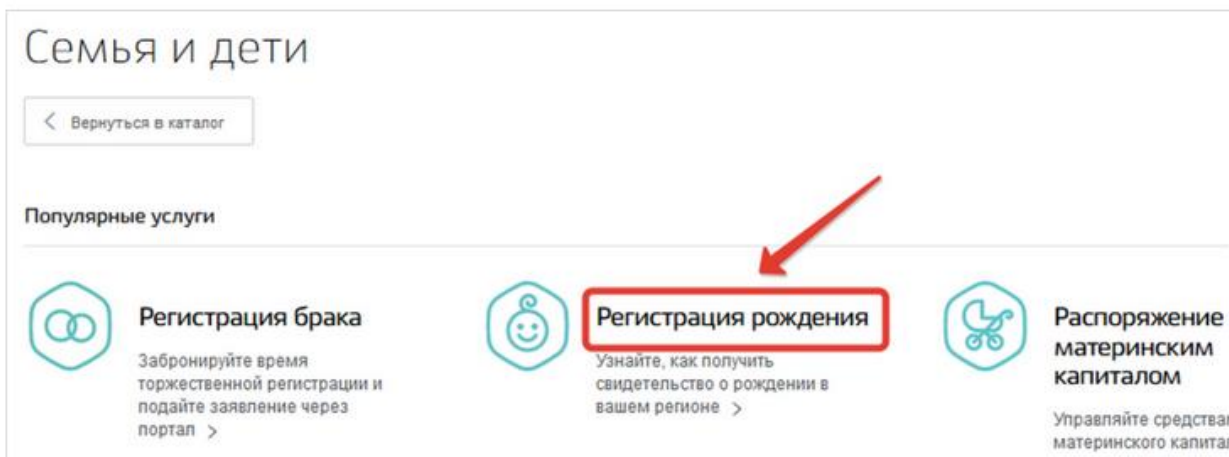
2 Нажмите на кнопку **Каталог услуг**.



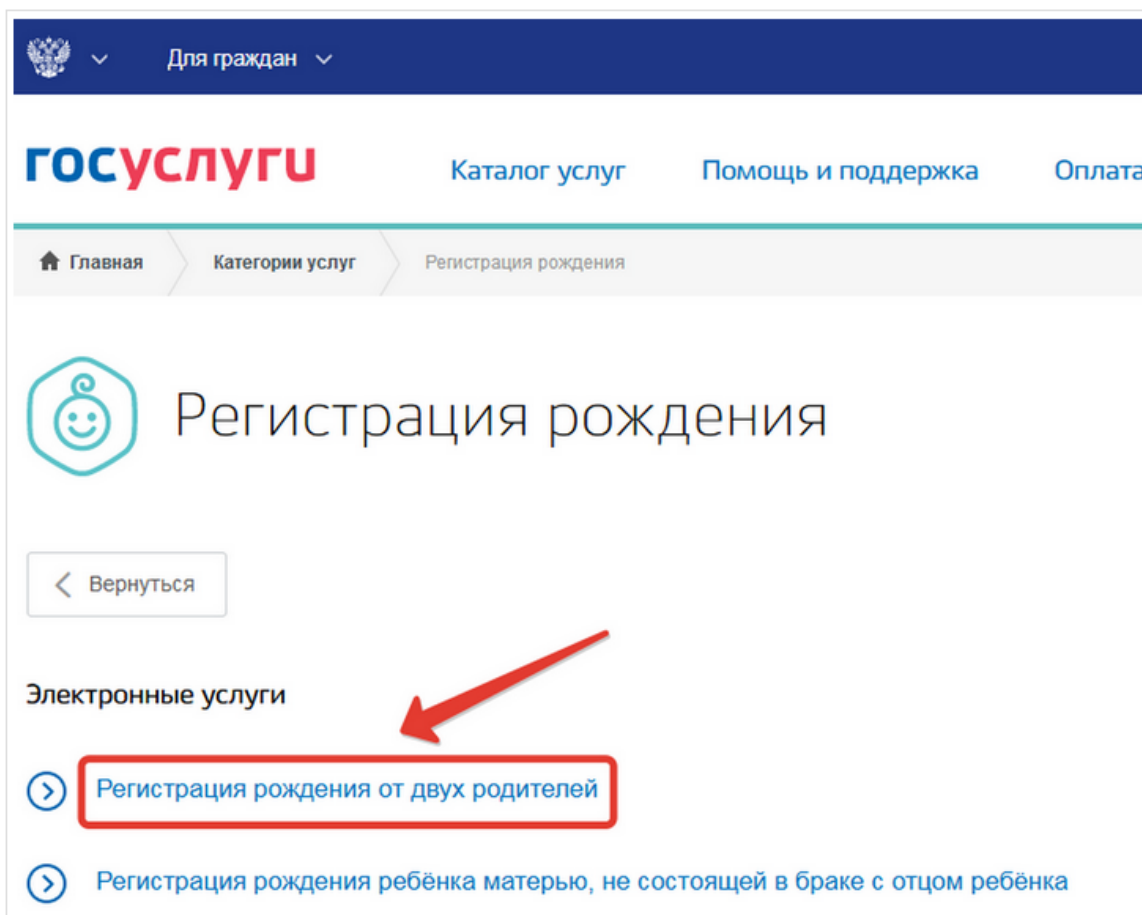
3 Выберите раздел **Семья и дети**.



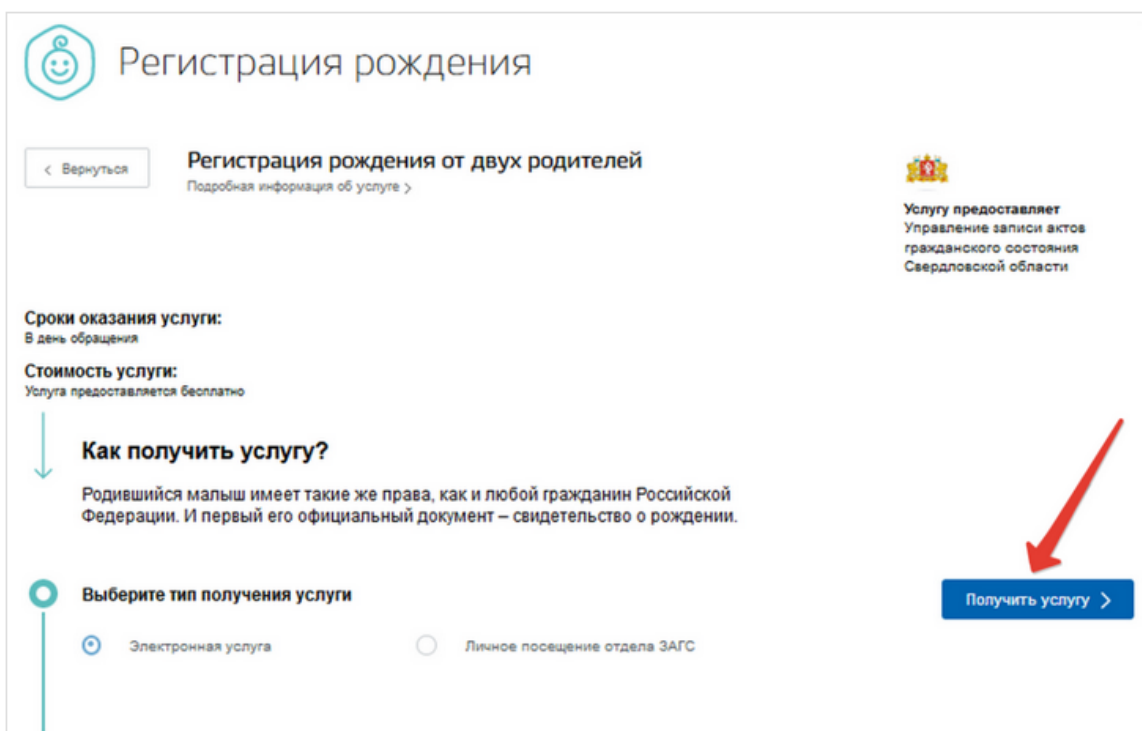
4 Нажмите кнопку **Регистрация рождения**.



- 5 Выберите подходящий вариант получения услуги: оформление документа от обоих родителей (состоящих или не состоящих в браке) или от одной не состоящей в браке матери.



- 6 Нажмите кнопку **Получить услугу**. Она расположена в правой части экрана.



- 7 Заполните электронное заявление.

- 8 В пункте 1 будут автоматически заполнены данные исходя из тех, что занесены в Личный кабинет. Это ФИО, дата рождения, пол, СНИЛС. Проверьте, что всё написано правильно.


- 9 Во втором пункте также автоматически будут занесены паспортные данные. Сверьте их на соответствие.

10 Укажите адрес, где вы проживаете.

3 **Ваше место жительства**


Укажите адрес полностью

обл. Свердловская, г. Екатеринбург, пр-кт. Ленина, д. 5/2, кв. 115



11 Отметьте, нужно ли в свидетельство о рождении ребёнка внести национальность отца или матери. Учитывайте, что для указания национальности родителя, который не является заявителем, ему понадобится либо лично прийти в ЗАГС, либо передать своё заявление. Если вы решили указать национальность, выберите подходящую из предложенных.

4 **Следует ли внести сведения о национальности отца и матери в запись акта и свидетельство о рождении ребенка?**

 Если родитель, не являющийся заявителем, хочет указать свою национальность, необходимо представить его письменное заявление в орган ЗАГС, либо явиться обоим родителям

Следует ли внести сведения о национальности отца?

Следует ли внести сведения о национальности матери?

Национальность матери

Русская

✓ Русская



Татарка

Украинка

Башкирка

Чувашка

5



12 Внесите данные свидетельства о регистрации брака (при наличии такового).

5 **Сведения из свидетельства о заключении брака**

Номер актовой записи

356




Дата актовой записи

27.01.2017

необязательно

Наименование органа ЗАГС, составившего актовую запись

отдел записи актов гражданского состояния Ленинского района города Екатеринбург



- 13 Укажите ФИО, дату рождения и пол отца.

**6** **Персональные данные отца**

Фамилия  
Иванов

Имя  
Иван

Отчество  
Иванович

Дата рождения  
20.02.1982

Мужской  Женский

необязательно

- 14 Внесите данные паспорта отца. Место рождения указывать необязательно.

**7** **Документ, удостоверяющий личность отца**

Серия  
6514

Номер  
184245

Дата выдачи  
25.02.2002

Кем выдан  
отделом УФМС России по Свердловской области в Ленинском р-не гор. Екатеринбурга

Гражданство  
РФ

Место рождения

необязательно

- 15 Отметьте галочкой, если оба родителя живут вместе. Если нет, можно внести место жительства отца, но не обязательно.

**8** **Место жительства отца**

Место жительства обоих родителей совпадает

- 16 Укажите ФИО ребёнка, дату, место рождения и пол.

### 9 Сведения о ребёнке

⚠ Если родители ребёнка носят разные фамилии, в орган ЗАГС необходимо представить письменное заявление от имени родителя, не являющегося заявителем, с просьбой о присвоении ребёнку фамилии одного из родителей или двойной фамилии, либо явиться обоим родителям

Фамилия  
Иванов

Имя  
Дмитрий

Отчество  
Иванович

необязат

Дата рождения  
05.03.2018

Место рождения  
Екатеринбург

Мужской  Женский

- 17 Выберите, где Вам будет удобнее получить свидетельство о рождении ребёнка: по месту постоянной регистрации, временной регистрации или по месту рождения ребёнка. Впишите этот адрес.

### 10 Выбор места поиска ЗАГС

По месту постоянной регистрации, как в паспорте

По месту временной регистрации

Укажите адрес полностью  
обл. Свердловская, г. Екатеринбург, пр-кт. Ленина, д. 5/2, кв. 115

[Уточнить адрес](#) ▾

По месту рождения ребёнка



- 18 Система предложит Вам несколько ЗАГСов на выбор, где вы сможете получить документ. Выберите более удобный по расположению.

## 11 Выбор органа ЗАГС

отдел записи актов гражданского состояния Ленинского района города Екатеринбурга Свердловской области Российской Федерации

отдел записи актов гражданского состояния Октябрьского района города Екатеринбурга Свердловской области Российской Федерации

- 19 Выберите подходящее Вам время для посещения ЗАГСа и получения свидетельства. Если эта функция не работает, вы можете записаться по указанному телефону или прийти без записи в обозначенное рабочее время. Нажмите кнопку **Подать заявление**.

## 12 Просим Вас выбрать удобное время для записи

Подать заявление



В личный кабинет на Госуслугах Вам придёт подтверждение брони на посещение отдела ЗАГС, выбранного Вами. Посетите выбранный Вами отдел ЗАГС, взяв с собой указанные в заявлении оригиналы документов, а также медицинское свидетельство о рождении. Присутствие ребёнка не нужно.

Услуга оказывается в короткие сроки. Вы можете посетить ЗАГС в тот же день, когда заполнили электронное заявление или в любое другое время, которое Вам более удобно.



После получения свидетельства о рождении, вы можете [добавить данные ребенка](#) в своем личном кабинете. В этом случае, данные для заявлений, касающихся малыша, будут заполняться автоматически.

## Сколько стоит получение документа?

Госпошлина за оформление свидетельства о рождении не взимается. Если же этот документ оформляют оба родителя, но они не состоят в браке или их брак был расторгнут раньше 300 дней до рождения ребёнка, необходимо воспользоваться услугой Установление отцовства. Её стоимость – 350 рублей.